

ITÄ-UUDENMAAN TURVALLISUUSKYSELY 2020

SIPOOLAISTEN VASTAUKSET

<i>1. Turvallisuuskyselyyn vastanneiden taustatiedot</i>	<i>1</i>
<i>2. Useimmat tuntevat olonsa turvalliseksi</i>	<i>2</i>
<i>3. Koronatilanne on vaikuttanut melko vähän turvallisuuden tunteeseen</i>	<i>3</i>
<i>4. Turvallisuudentunne eri tilanteissa ja paikoissa</i>	<i>4</i>
<i>5. Turvattomuutta herättäviä paikkoja</i>	<i>8</i>
<i>6. Asiat, jotka huolestuttavat</i>	<i>10</i>
<i>7. Toimenpiteet, jotka parantaisivat viihtyisyyttä ja turvallisuutta</i>	<i>13</i>
<i>8. Poliisi, pelastuslaitos ja hätäkeskus – yhteydenotot</i>	<i>15</i>
<i>9. Muut terveiset turvallisuustyöryhmälle/kunnalle</i>	<i>18</i>

Itä-uusmaalaiset kunnat, Itä-Uudenmaan poliisilaitos ja Itä-Uudenmaan pelastuslaitos järjestivät turvallisuuskyselyn 14.9.–4.10.2020. Turvallisuuskysely liittyy yhteiseen turvallisuussuunnitelmaan, joka suuntaa Itä-Uudenmaan turvallisuustyötä. Tärkeä osa turvallisuustyötä ovat asukkaiden näkemykset, kokemukset ja ideat arjen turvallisuudesta.

Turvallinen arki Itä-Uudellamaalla 2020 -kyselyn kaikista tuloksista on laadittu erillinen raportti. Tässä selvityksessä vertaillaan Itä-Uudenmaan turvallisuuskyselyn kaikki vastaukset sipoolaisten vastauksiin. Sipoolaisten vastaukset tuodaan tarkemmin esille ja ne näytetään myös ikäryhmittäin.

Sipoossa turvallisuuskyselyyn vastanneesta yli puolet on nuoria koululaisia. Tuloksia esitellään lähinnä tästä syystä myös ikäryhmittäin. Kun ikäryhmittäiset tulokset vertaillaan toisiinsa, on myös otettava huomioon, että 65 vuotta täyttäneistä sipoolaisista ainoastaan 15 henkilöä on vastannut kyselyyn.

Turvallisuuskyselyn kysymysten ”Muu, mikä? -vaihtoehdolle on annettu niin paljon kommentteja, että niistä on laadittu erillinen luettelo.

1. Turvallisuuskyselyyn vastanneiden taustatiedot

Turvallinen arki Itä-Uudellamaalla 2020 -kyselyyn tuli 1 844 vastausta (vuonna 2018: 721 vastausta ja vuonna 2016: 935 vastausta). Vuoden 2020 turvallisuuskyselyn kysymykset poikkeavat osittain aikaisempien vuosien turvallisuuskyselyjen kysymyksistä.

Turvallisuuskyselyyn vastanneista 65 % oli naisia ja 31 % miehiä (tuntematon: 4 %). Vastaaajista 25 % oli alle 15-vuotiaita, 9 % 15–24-vuotiaita, 31 % 25–44-vuotiaita, 26 % 45–64-vuotiaita, 7 % 65–74-vuotiaita ja 2 % oli täyttänyt 75 vuotta.

Itä-Uudenmaan turvallisuuskyselyyn vastanneista 30 prosenttia, 555 henkilöä, asuu Sipoossa (vuonna 2018: 175 vastausta ja vuonna 2016: 238 vastausta). Postinumeroaluejaon mukaan sipoolaisista 18 % asuu Nikkilässä ja 66 % Söderkullassa. Sipoossa vastaajista 58 % oli naisia ja 36 % miehiä (tuntematon: 6 %).

Sipoossa kyselyyn vastanneista 342 oli alle 15 vuotta. Ikäryhmittäin kyselyyn vastanneista 62 % oli alle 15-vuotiaita, 7 % 15–24-vuotiaita, 14 % 25–44-vuotiaita, 14 % 45–64-vuotiaita, 2 % 65–74-vuotiaita ja 1 % oli täyttänyt 75 vuotta. Alle 15-vuotiaiden suuri määrä johtuu siitä, että turvallisuuskysely on toimitettu erikseen koululaisille.

	Kaikki	0–14	15–24	25–44	45–64	65–74	75-
Kyselyyn vastanneet sipoolaiset	555	342	39	78	81	10	5

Taulukko 1. Kyselyyn vastanneet sipoolaiset ikäryhmittäin

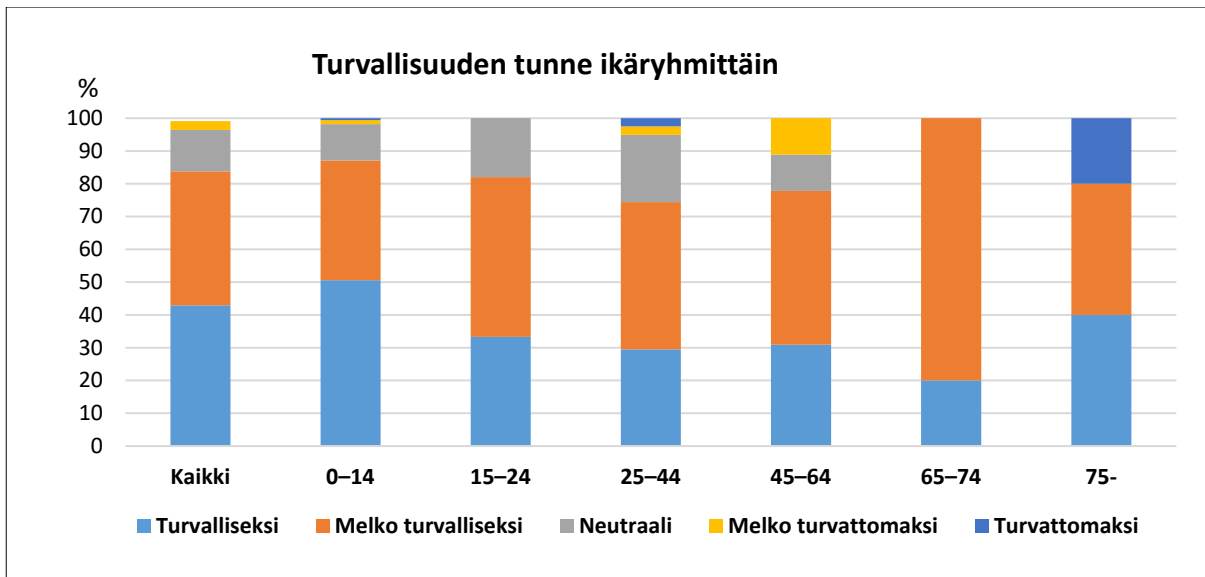
2. Useimmat tuntevat olonsa turvalliseksi

Syksyllä 2020 turvallisuuskyselyyn kaikista vastanneista 86 % tunsivat olonsa turvalliseksi tai melko turvalliseksi (vuonna 2018: 88 % ja vuonna 2016: 82 %). Sipoossa 84 % vastanneista tunsivat olonsa turvalliseksi tai melko turvalliseksi (vuonna 2018: 85 % ja vuonna 2016: 81 %).

Sipoossa lapset ja nuoret sekä eläkeläiset tunsivat olonsa turvallisemmaksi kuin työikäiset. 87 % alle 15-vuotiaista tunsivat olonsa turvalliseksi tai melko turvalliseksi, 82 % 15–24-vuotiaista, 74 % 25–44-vuotiaista, 78 % 45–64-vuotiaista, kaikki 65–74-vuotiaat ja 80 % 75 vuotta täyttäneistä.

Kuinka turvalliseksi koet olosi kokonaisuudessaan?	Kaikki	0–14	15–24	25–44	45–64	65–74	75-
%							
Turvalliseksi	42,9	50,6	33,3	29,5	30,9	20,0	40,0
Melko turvalliseksi	40,9	36,5	48,7	44,9	46,9	80,0	40,0
Neutraali	12,6	11,1	18,0	20,5	11,1	0	0
Melko turvattomaksi	2,7	1,2	0	2,6	11,1	0	0
Turvattomaksi	0,9	0,6	0	2,5	0	0	20
Keskiarvo (asteikko 1–5, turvaton - turvallinen)	4,2	4,4	4,2	4,0	4,0	4,2	3,8

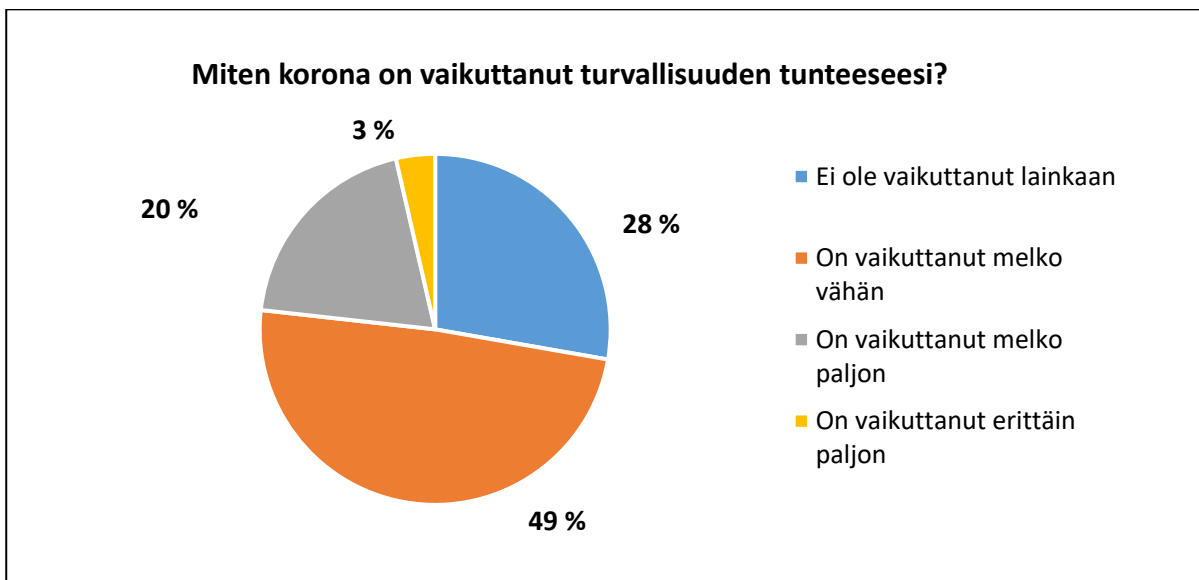
Taulukko 2. Kuinka turvalliseksi koet olosi kokonaisuudessaan? Sipolaisten vastaukset ikäryhmittäin



Kuva 1. Kuinka turvalliseksi koet olosi kokonaisuudessaan? Sipoolaisten vastaukset ikäryhmittäin

3. Koronatilanne on vaikuttanut melko vähän turvallisuuden tunteeseen

Turvallisuuskyselyyn kaikista vastanneista 76 % ja Sipoossa asuvista vastanneista 77 % oli sitä mieltä, että koronatilanne on vaikuttanut melko vähän tai ei ollenkaan turvallisuuden tunteeseen.



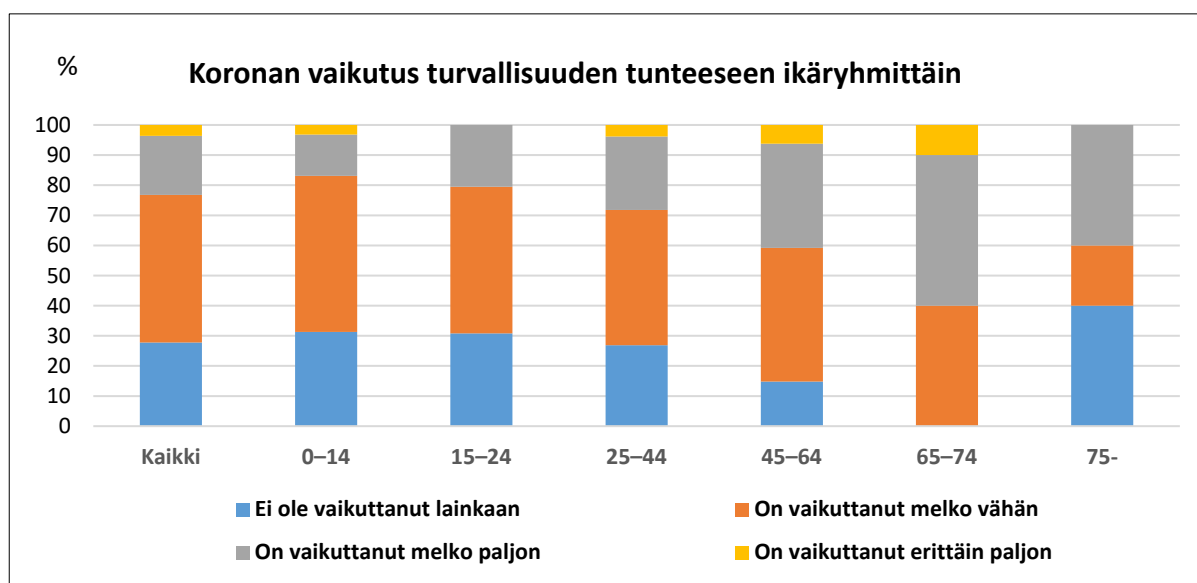
Kuva 2. Miten korona on vaikuttanut turvallisuuden tunteeseesi? Sipoolaisten vastaukset

Sipoossa ikäryhmittäiset tulokset poikkeavat toisistaan melko paljon. Lasten ja nuorten turvallisuuden tunteeseen koronatilanne on vaikuttanut melko vähän, työikäisten ja eläkeläisten turvallisuuden tunteeseen enemmän.

Koronatilanne on vaikuttanut melko vähän tai ei ollenkaan turvallisuuden tunteeseen, ilmoitti 83 % alle 15-vuotiaista, 79 % 15–24-vuotiaista, 72 % 25–44-vuotiaista, 59 % 45–64-vuotiaista, 40 % 65–74-vuotiaista ja 60 % 75 vuotta täyttäneistä.

Miten korona on vaikuttanut turvallisuuden tunteeseesi?	Kaikki	0–14	15–24	25–44	45–64	65–74	75-
%							
Ei ole vaikuttanut lainkaan	27,8	31,3	30,8	26,9	14,8	0	40,0
On vaikuttanut melko vähän	49,0	51,8	48,7	44,9	44,4	40,0	20,0
On vaikuttanut melko paljon	19,6	13,7	20,5	24,4	34,6	50,0	40,0
On vaikuttanut erittäin paljon	3,6	3,2	0	3,8	6,2	10,0	0
Keskiarvo (asteikko 1–4, ei vaikuttanut - vaikuttanut paljon)	3,0	3,1	3,1	3,0	2,7	2,3	3,0

Taulukko 3. Miten korona on vaikuttanut turvallisuuden tunteeseesi? Sipoolaisten vastaukset ikäryhmittäin



Kuva 3. Miten korona on vaikuttanut turvallisuuden tunteeseesi? Sipoolaisten vastaukset ikäryhmittäin

4. Turvallisuudentunne eri tilanteissa ja paikoissa

Turvallisuuskyselyyn vastanneiden mielestä koti on turvallinen paikka. Asteikolla yhdestä neljään vastausten keskiarvo on 3,8. Myös liikkuminen päivisin asuinalueella (3,7) tai linja-autopysäkeillä on turvallista (3,6). Asiointi pankkiautomaatilla ei ole yhtä turvallista (3,4), mutta turvallisempaa kuin liikkuminen ulkona iltaisin.

Vastausvaihtoehtoista turvattomimmalta tuntuu liikkuminen asuinkunnan keskustassa myöhään perjantai- ja lauantai-iltaisin. Vaihtoehto saa vain keskiarvon 2,9. Sipoossa asuvat ovat samaa mieltä turvallisuuden tunteesta eri tilanteissa ja paikoissa.

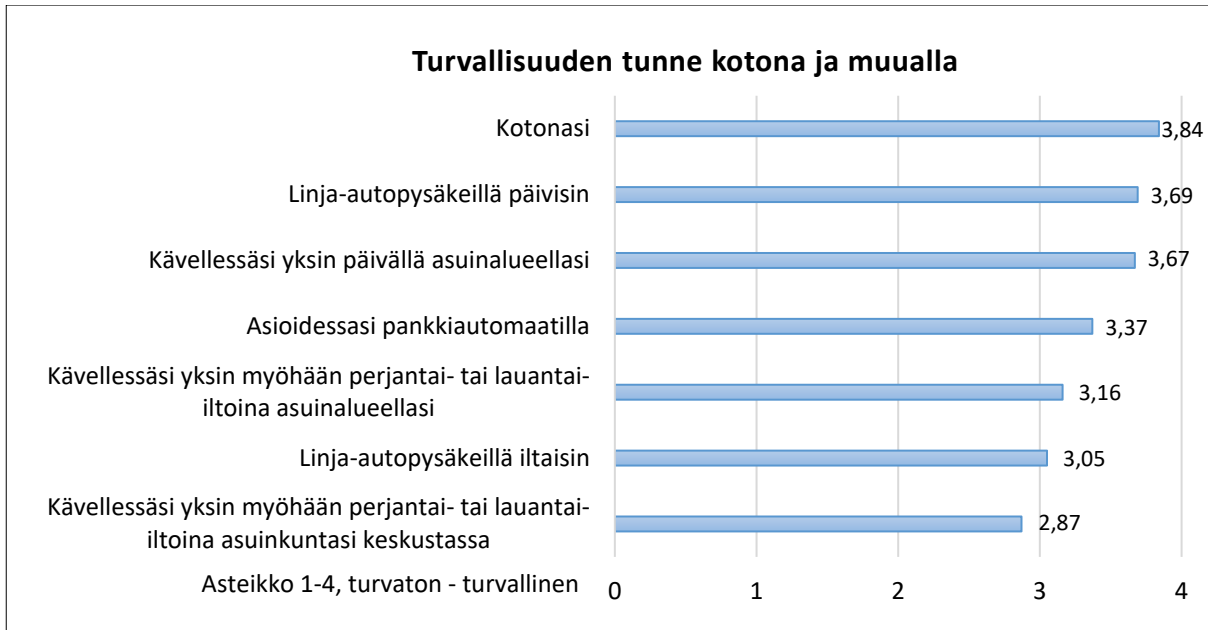
Kysymys ”Kuinka turvalliseksi tunnet olosi seuraavissa tilanteissa tai paikoissa?”, sipoolaisten vastausten keskiarvot:

- .. Kotonasi 3,8
- .. Kävellessäsi yksin päivällä asuinalueellasi 3,7
- .. Linja-autopysäkeillä päivisin 3,7
- .. Asioidessasi pankkiautomaatilla 3,4
- .. Kävellessäsi yksin myöhään perjantai- tai lauantai-iltoina asuinalueella 3,2
- .. Linja-autopysäkeillä iltaisin 3,0
- .. Kävellessäsi yksin myöhään perjantai- tai lauantai-iltoina asuinkuntasi keskustassa 2,9

Sipoossa useimpien ikäryhmien mielestä koti ja asuinalue ovat turvalliset paikat. Myös pankki-automaatit ja linja-autopysäkit ovat turvalliset. Vähemmän turvallisemmalta tuntuu liikkuminen keskustassa myöhään perjantai- ja lauantai-iltaisin. Lapset ja nuoret tuntevat olonsa vähän turvallisemmalta kyselyn mainitsemisissa paikoissa ja tilanteissa kuin työikäiset ja eläkeläiset.

Kuinka turvalliseksi tunnet olosi seuraavissa tilanteissa tai paikoissa?	Turvalliseksi %	Melko turvalliseksi	Melko turvattomaksi	Turvattomaksi	Ei koske minua	Keskiarvo
Kotonasi	84,7	13,5	0,9	0,2	0,7	3,8
Kävellessäsi yksin päivällä asuinalueellasi	70,4	25,0	2,2	1,1	1,3	3,7
Linja-autopysäkeillä päivisin	54,6	18,6	1,4	0,7	24,7	3,7
Asioidessasi pankkiautomaatilla	26,5	22,5	3,9	1,3	45,8	3,4
Kävellessäsi yksin myöhään perjantai- tai lauantai-iltoina asuinalueella	37,6	39,8	11,2	5,6	5,8	3,2
Linja-autopysäkeillä iltaisin	22,3	32,6	10,6	4,2	30,3	3,1
Kävellessäsi yksin myöhään perjantai- tai lauantai-iltoina asuinkuntasi keskustassa	22,5	39,3	16,9	8,7	12,6	2,9

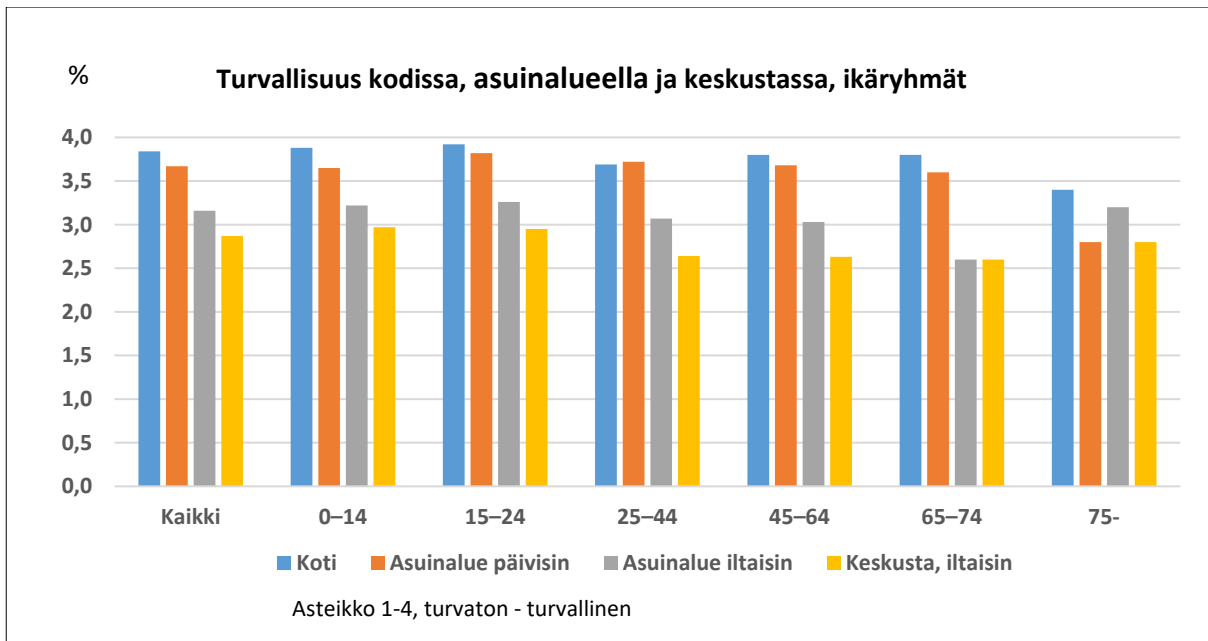
Taulukko 4. Kuinka turvalliseksi tunnet olosi seuraavissa tilanteissa tai paikoissa? Sipoolaisten vastaukset



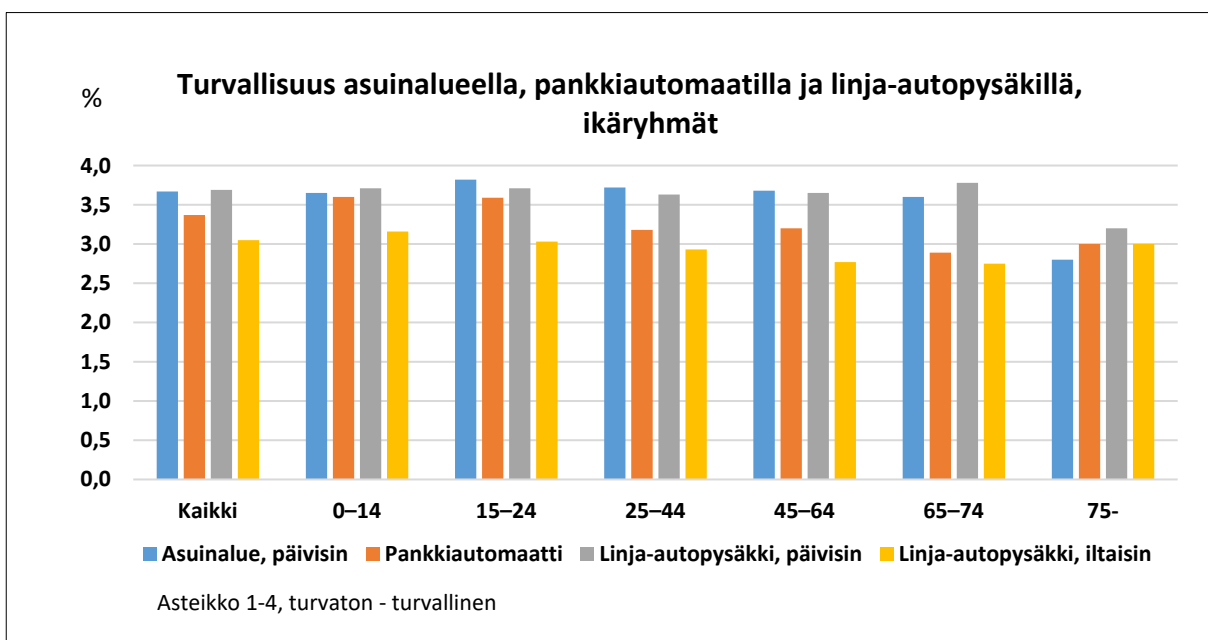
Kuva 4. Kuinka turvalliseksi tunnet olosi seuraavissa tilanteissa tai paikoissa? Sipoolaisten vastaukset (asteikko 1–4, turvaton - turvallinen)

Asteikko 1–4, turvottomaksi - turvalliseksi	Kuinka turvalliseksi tunnet olosi seuraavissa tilanteissa tai paikoissa?						
	Kaikki	0–14	15–24	25–44	45–64	65–74	75–
Kotonasi	3,8	3,9	3,9	3,7	3,8	3,8	3,4
Kävellessäsi yksin päivällä asuinalueellasi	3,7	3,7	3,8	3,7	3,7	3,6	2,8
Linja-autopysäkeillä päivisin	3,7	3,7	3,7	3,6	3,7	3,8	3,2
Asioidessasi pankkiautomaatilla	3,4	3,6	3,6	3,2	3,2	2,9	3,0
Kävellessäsi yksin myöhään perjantai- tai lauantai-iltoina asuinalueellasi	3,2	3,2	3,3	3,1	3,0	2,6	3,2
Linja-autopysäkeillä iltaisin	3,1	3,2	3,0	2,9	2,8	2,8	3,0
Kävellessäsi yksin myöhään perjantai- tai lauantai-iltoina asuinkuntasi keskustassa	2,9	3,0	3,0	2,6	2,6	2,6	2,8

Taulukko 5. Kuinka turvalliseksi tunnet olosi seuraavissa tilanteissa tai paikoissa? Sipoolaisten vastaukset ikäryhmittäin (asteikko 1–4, turvaton - turvallinen)



Kuva 5. Turvallisuus kodissa, asuinalueella ja keskustassa
Sipoolaisten vastaukset ikäryhmittäin (asteikko1-4, turvaton - turvallinen)



Kuva 6. Turvallisuus asuinalueella, pankkiautomaatilla ja linja-autopysäkillä
Sipoolaisten vastaukset ikäryhmittäin (asteikko1-4, turvaton - turvallinen)

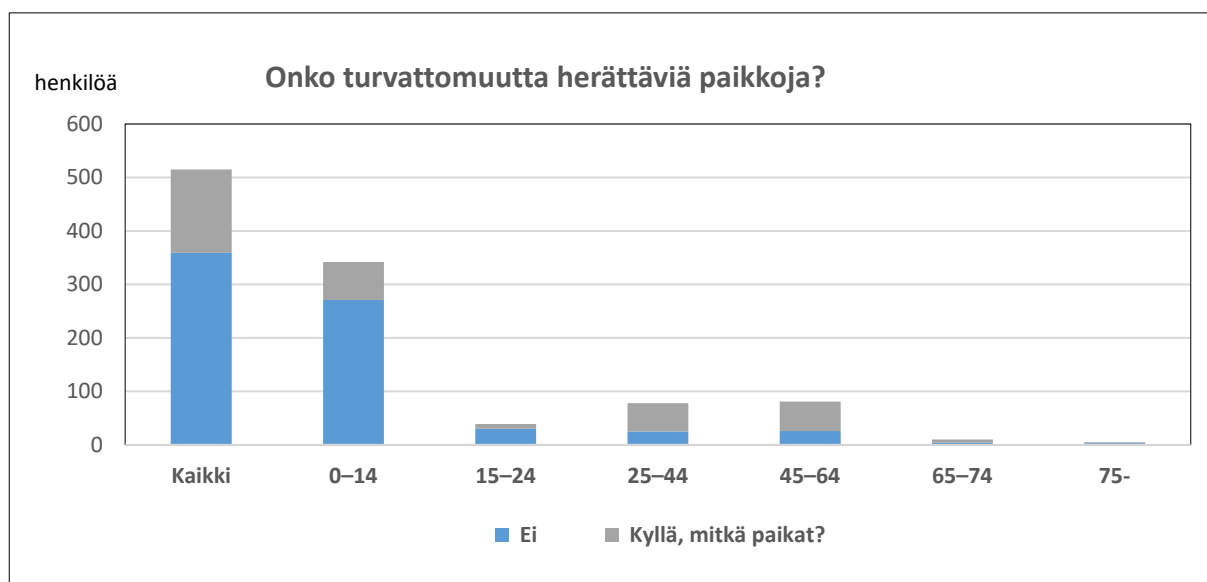
5. Turvattomuutta herättäviä paikkoja

Onko asuinalueellasi tai asuinkunnassasi turvattomuutta herättäviä paikkoja? -kysymykseen ovat 40 % kaikista kyselyyn vastanneista vastanneet myönteisesti. Sipoossa kolmasosa (35 %) on vastannut myönteisesti. 359 sipoolaista on sitä mieltä, ettei kunnassa ole turvattomuutta herättäviä paikkoja, 196 sipoolaista on löytänyt sellaisia.

Sipoossa ikäryhmittäin katsottuna alle 15-vuotiaista 71, 15–24-vuotiaista 9 ja 25–44-vuotiaista 53 on löytänyt turvattomuutta herättäviä paikkoja asuinalueellaan tai asuinkunnassaan. 45–64-vuotiaista 55, 65–74-vuotiaista 6 ja 75 vuotta täyttäneistä 2 on löytänyt turvattomia paikkoja.

Onko turvattomuutta herättäviä paikkoja?	Kaikki	0–14	15–24	25–44	45–64	65–74	75-
henkilöitä							
Ei	359	271	30	25	26	4	3
Kyllä, mitkä paikat?	196	71	9	53	55	6	2
Kyselyyn vastanneet sipoolaiset	555	342	39	78	81	10	5

Taulukko 6. Onko turvattomuutta herättäviä paikkoja?
Sipoolaisten vastaukset ikäryhmittäin



Kuva 7. Onko turvattomuutta herättäviä paikkoja?
Sipoolaisten vastaukset ikäryhmittäin

Kyselyyn vastanneet ovat maininneet useita turvattomuutta herättäviä paikkoja. Sipoossa herättää eniten turvattomuutta Nikkilän ja Söderkullan keskustat sekä uudet kerrostaloalueet iltaisin ja öisin. Myös pimeät metsät, vilkkaasti liikennöidyt tiet, syrjäiset ja valottomat paikat, autiotalot ja ilkeältä tuntuvat turvattomilta.

Yhteenveto vastauksista teemoittain:

Eriksnäs

- .. Sipoonlahden Nesteen parkkipaikan reuna-alueet, joilla esim. romanialaiset kerjäläiset kokoontuvat kuljetuksiin
- .. Eriksnäsin ranta, missä on joskus roskaa ja varastettuja pyöriä

Nikkilä

- .. keskusta, etenkin iltaisin ja öisin
- .. Nikkilän keskusta on hyvin hiljainen iltaisin, mutta vastapainoksi on paljon häiriökäyttäytymistä, ilkivaltaa, pihossa automurtoja jne.
- .. Nikkilässä keskustassa liikenne on välillä vaarallisista. Ylinopeuksia ja holtitonta ajamista. Lisäksi turvottamattomuutta aiheuttaa lisääntyneet lieveilmiöt, häiriökäyttäytymiset, pahoinpitelyt, vandalismi, rikotut autot ja muu julkisen omaisuuden tärvely, muut rikokset ja murtautumiset
- .. Nikkilän sydän, koulujen ympäristöt
- .. Uudensillantie ja Hopeakuja ja niiden ympäristöt, Rux, Lehtimäenkuja, Jokilaakson asuinalue
- .. kauppojen pihat, ravintolan ympäristö
- .. huoltoasemat
- .. kirjaston ympäristö, kunnan vuokratalokeskittymän liepeet, nuorisotalon seutu perjantai-iltaisin
- .. Stigun autokatos Nikkilän spurguluola
- .. vanha puisto

Söderkulla

- .. keskusta, etenkin iltaisin
- .. kauppojen pihat
- .. Pähkinälehto
- .. Taasjärven ympäristö
- .. Graniitintie ympäristöineen (huumeiden käyttäjät)
- .. vanhan koulun lähellä olevat talot pelottavia
- .. S-marketin ympäristössä, etenkin iltaisin
- .. ravintolan ympäristö
- .. Söderkulla väntrum, nuorkka
- .. Huoltoasemat
- .. Sipoonlahden koulu etenkin iltaisin
- .. pimeät metsät
- .. korkeat kalliot

Tiet ja liikenne

- .. tiet ilman valaistusta, suojateitä ja kevytliikenneväyliä
- .. vissa gångvägar, på grund av dålig belysning, speciellt där man skall korsa stora vägar
- .. raskaasti liikennöidyt tiet, joita pitkin autot ajavat ylinopeutta
- .. maantie 170: liikenne ja ylitykset ilman suojatietä
- .. Söderkullantie: ei valaistu
- .. Söderkullantie: lapset ylittävät tien Hansas-talon kohdalla aamuisin päästäkseen bussipysäkillä, ja paikalle ei ole saatu suojatietä, valaisua, liikenteenjakaajaa, nopeusnäyttöä. Nikkilän suunnasta ajoneuvot tulevat mäen takaa usein reilulla ylinopeudella
- .. Kuninkaantie: ylinopeus
- .. viikonloppuisin metro
- .. autoilijat ja mopoilijat kaahaavat. Sähköpyörät takaa tulevana ja ohittavana vaarallisia

Muu

Mörka områden, där det ej finns andra människor / paikat missä elää henkilöitä, joilla erilaisia ongelmia / syksyn pimeät illat ja yöt keskustassa / en tiedä, minusta ei vain tunnu turvalliselta, mutta minusta tuntuu että se johtuu siitä että minua pelottaa, että joku kidnappaa minut ja laittaa minut jonnekin/ iltaisin yksin ulkona / sumuinen pelto / varasto jossa on pyörät, koska siellä on tosi pimeätä / pikkukoulu, hullu naapuri, autiotalon ja S-market / mun ukin kellari / naapurin koira / naapurista varastettu pyörä / mummon vaja / saman kadun spurgu / syrjäiset ja valottomat paikat ja missä on nuorisoa ja humalaisia / jengi, paikoissa missä ryyppää / ilki-valta on joka paikassa

6. Asiat, jotka huolestuttavat

Useimmat "Mitkä asiat huolestuttavat sinua eniten asuinkunnassasi? -kysymykseen vastanneet ovat sitä mieltä, että omassa asuinkunnassaan heitä eniten huolestuttaa huumeiden käyttäjät ja huumeikauppa (asteikko 1–4, ei lainkaan huolestuta - huolestuttaa paljon, keskiarvo 2,6), rikollisuuden lisääntyminen (2,5) ja paikkojen rikkominen ja töhryt (2,4). Nämä aiheet huolestuttavat eniten myös sipoolaisia.

Kaikkia vastanneita huolestuttaa vähiten ravintoloiden pitkät aukioloajat (1,3), liikennemäärien kasvaminen (1,6), eri kieli- ja kulttuuriryhmien väliset suhteet (1,7) ja alueen maine ja imago (1,7). Sipoolaiset ovat myös vähiten huolissaan näistä seikoista.

Kysymys "Mitkä asiat huolestuttavat sinua eniten asuinkunnassasi?", sipoolaisten vastausten keskiarvot:

- .. Rikollisuuden lisääntyminen 2,7
- .. Huumeiden käyttäjät ja huumeikauppa 2,7
- .. Paikkojen rikkominen ja töhryt 2,5
- .. Ympäristön epäsiisteys 2,3
- .. Korona-tartunnan saaminen 2,2
- .. Ihmisten syrjäytyminen 2,1
- .. Työttömyyden lisääntyminen 2,1
- .. Muu, mikä? 2,1
- .. Ihmisten häiriökäyttäytyminen 2,0
- .. Liikennekäyttäytyminen 1,9
- .. Alkoholin juominen julkisella paikalla 1,9
- .. Liikennemäärien kasvaminen 1,7
- .. Alueen maine ja imago 1,7
- .. Eri kieli- ja kulttuuriryhmien väliset suhteet 1,6
- .. Ravintoloiden pitkät aukioloajat 1,2

Sipoossa aikuiset ovat enemmän huolissaan kuin lapset ja nuoret. Useimpia ikäryhmiä huolestuttaa eniten rikollisuuden lisääntyminen, huumeiden käyttäjät tai huumeikauppa ja paikkojen rikkominen ja töhryt.

Muu, mikä? -vaihtoehto on saanut niin korkean keskiarvon aikuisväestön keskuudessa ja kommenttien määrä on niin suuri, että vaikuttaa siltä, että moni on vastannut kyselyyn voidakseen ilmoittaa turvallisuuteen liittyvistä epäkohdista.

Sipoolaisia huolestuttaa liian tiivis uudisrakentaminen, joka tuhoaa maaseudun viihtyisyyttä ja ympäristöä ja lisää rikollisuutta. Ilkivalta, asuntomurrot ja muut varkaudet ja narkomaanit huolestuttavat. Myös kaahailevat autoilijat ja mopoilijat sekä teiden heikko kunto aiheuttavat huolta. Kaivataan poliisin valvontaa sekä rikollisuuden että liikenneturvallisuuden takia.

Ihmissuhteet, kuolema, koronatilanne, luonnon roskaaminen ja kouluruoka mainitaan useissa kommentteissa.

Mitkä asiat huolestuttavat sinua eniten asuinkunnassasi?	Ei huolestuta lainkaan	Huolestuttaa jonkin verran	Huolestuttaa melko paljon	Huolestuttaa erittäin paljon	Keskiarvo
	%				
Rikollisuuden lisääntyminen	14,8	29,4	27,9	27,9	2,7
Huumeiden käyttäjät ja huumekauppa	18,2	25,0	26,3	30,5	2,7
Paikkojen rikkominen ja töhryt	17,1	36,6	25,6	20,7	2,5
Ympäristön epäsiisteys	21,2	40,4	23,8	14,6	2,3
Korona-tartunnan saaminen	25,4	41,6	17,3	15,7	2,2
Ihmisten syrjäytyminen	27,6	41,3	21,2	9,9	2,1
Työttömyyden lisääntyminen	29,4	40,9	20,3	9,4	2,1
Muu, mikä?	55,7	8,0	10,0	26,3	2,1
Ihmisten häiriökäyttäytyminen	28,5	48,8	15,1	7,6	2,0
Liikennekäyttäytyminen	39,1	40,7	11,7	8,5	1,9
Alkoholin juominen julkisella paikalla	40,6	39,6	12,8	7,0	1,9
Liikennemäärien kasvaminen	52,1	31,7	11,3	4,9	1,7
Alueen maine ja imago	53,1	30,3	11,2	5,4	1,7
Eri kieli- ja kulttuuriryhmien väliset suhteet	55,8	32,3	6,6	5,3	1,6
Ravintoloiden pitkät aukioloajat	84,3	12,1	2,5	1,1	1,2

Taulukko 7. Mitkä asiat huolestuttavat sinua eniten asuinkunnassasi?
Sipoolaisten vastaukset (asteikko 1–4, ei huolestuta - huolestuttaa erittäin paljon)



Kuva 8. Mitkä asiat huolestuttavat sinua eniten asuinkunnassasi?
Sipolaisten vastaukset (asteikko 1–4, ei huolestuta - huolestuttaa erittäin paljon)

Mitkä asiat huolestuttavat sinua eniten asuinkunnassasi?	Kaikki	0–14	15–24	25–44	45–64	65–74	75–
Asteikko 1–4, ei huolestuta lainkaan - huolestuttaa erittäin paljon							
Rikollisuuden lisääminen	2,7	2,5	2,3	3,1	3,2	2,9	2,8
Huumeiden käyttäjät tai huumeikauppa	2,7	2,6	2,2	3,0	2,8	3,1	2,6
Paikkojen rikkominen ja töhryt	2,5	2,3	2,4	3,1	2,9	3,2	2,8
Ympäristön epäsiisteys	2,3	2,4	2,2	2,2	2,3	2,7	2,8
Korona-tartunnan saaminen	2,2	2,4	1,9	1,9	2,2	2,7	2,2
Ihmisten syrjäytyminen	2,1	2,0	1,9	2,4	2,4	2,4	3,0
Työttömyyden lisääntyminen	2,1	2,0	1,9	2,2	2,4	2,4	2,6
Muu, mikä?	2,1	1,7	1,5	3,3	3,2	2,8	3,6
Ihmisten häiriökäyttäytyminen	2,0	1,8	2,0	2,6	2,4	2,4	2,8
Liikennekäyttäytyminen	1,9	1,6	1,8	2,6	2,4	2,6	2,8
Alkoholin juominen julkisella paikalla	1,9	1,9	1,8	1,8	1,8	2,7	2,4
Liikennemäärän kasvaminen	1,7	1,5	1,5	2,2	2,0	2,0	2,2
Alueen maine ja imago	1,7	1,5	1,6	2,2	2,2	2,0	1,8
Eri kieli- ja kulttuuriryhmien väliset suhteet	1,6	1,4	1,6	1,9	2,1	1,6	1,8
Ravintoloiden pitkät aukioloajat	1,2	1,1	1,1	1,2	1,4	2,1	2,0

Taulukko 8. Mitkä asiat huolestuttavat sinua eniten asuinkunnassasi?
Sipolaisten vastaukset ikäryhmittäin (asteikko 1–4, ei huolestuta - huolestuttaa erittäin paljon)

7. Toimenpiteet, jotka parantaisivat viihtyisyyttä ja turvallisuutta

Useimmat ”Mitkä toimenpiteet parantaisivat mielestäsi viihtyisyyttä ja turvallisuutta asuinkunnassasi?” -kysymykseen vastanneet ilmoittivat, että viihtyisyyttä ja turvallisuutta parantaisivat eniten heidän asuinkunnassaan poliisipartioiden näkyvyyden lisääminen (asteikko1–4 , ei lainkaan parantaisi – parantaisi erittäin paljon, keskiarvo 2,9) ja nuorille avoimien tilojen lisääminen (2,9). Lisäksi töhrittyjen ja rikotettujen paikkojen nopea korjaaminen (2,8), päihde- ja mielenterveyspalvelujen lisääminen (2,8) ja päihteiden käytön tarkempi valvonta julkisilla paikoilla (2,8) lisäisivät viihtyisyyttä ja turvallisuutta. Ehkä vallitseva koronatilanne heijastuu vastauksiin, koska yhteisöllisten tapahtumien lisääminen (2,4) ja ravintoloiden aikaisempi sulkeminen (1,7) saivat vähiten kannatusta.

Sipoolaisten mielestä eniten parantaisivat viihtyisyyttä ja turvallisuutta ympäristön siisteyden parempi ylläpitäminen ja töhrittyjen tai rikottujen paikkojen nopea korjaaminen. Myös sipoolaisten osalta yhteisöllisten tapahtumien lisääminen ja ravintoloiden aikaisempi sulkeminen saivat matalimmat keskiarvot.

Miten alla olevat toimenpiteet parantaisivat viihtyisyyttä ja turvallisuutta?	%	Parantaisi erittäin paljon	Parantaisi melko paljon	Parantaisi jonkin verran	Ei parantaisi lainkaan	Keskiarvo
Ympäristön siisteyden parempi ylläpitäminen		40,6	29,7	22,5	7,2	3,0
Töhrittyjen tai rikottujen paikkojen nopea korjaaminen		38,5	33,0	22,7	5,8	3,0
Päihteiden käytön tarkempi valvonta julkisilla paikoilla		37,9	24,1	24,3	13,7	2,9
Katuvalaistuksen lisääminen		32,3	28,8	28,6	10,3	2,8
Nuorille avoimien tilojen lisääminen		30,1	29,9	26,8	13,2	2,8
Poliisipartioiden näkyvyyden lisääminen		36,9	19,5	25,6	18,0	2,8
Kameravalvonta julkisilla paikoilla		31,0	24,3	30,3	14,4	2,7
Puistojen valaistuksen lisääminen		26,6	31,2	30,1	12,1	2,7
Päihde- ja mielenterveyspalvelujen lisääminen		30,6	25,8	28,5	15,1	2,7
Muu, mikä?		46,8	12,3	6,4	34,5	2,7
Vartijoiden ja järjestyksenvalvojen näkyvyyden lisääminen		30,4	19,8	32,1	17,7	2,6
Liikennevalvonnan lisääminen		27,8	26,5	25,0	20,7	2,6
Yhteisöllisten tapahtumien lisääminen		17,5	23,2	34,8	24,5	2,3
Ravintoloiden aikaisempi sulkeminen		7,6	10,3	25,0	57,1	1,7

Taulukko 9. Miten toimenpiteet parantaisivat viihtyisyyttä ja turvallisuutta? Sipoolaisten vastaukset



Kuva 9. Miten toimenpiteet parantaisivat viihtyisyyttä ja turvallisuutta? Sipoolaisten vastaukset (asteikko 1–4, ei parantaisi - parantaisi erittäin paljon)

Kysymys ”Mitkä toimenpiteet parantaisivat mielestäsi viihtyisyyttä ja turvallisuutta asuinkunnassasi?”, sipoolaisten vastausten keskiarvot:

- .. Ympäristön siisteyden parempi ylläpitäminen 3,0
- .. Töhrittyjen tai rikottujen paikkojen nopea korjaaminen 3,0
- .. Päihteiden käytön tarkempi valvonta julkisilla paikoilla 2,9
- .. Katuvalaistuksen lisääminen 2,8
- .. Nuorille avoimien tilojen lisääminen 2,8
- .. Poliisipartioiden näkyvyyden lisääminen 2,8
- .. Kameravalvonta julkisilla paikoilla 2,7
- .. Puistojen valaistuksen lisääminen 2,7
- .. Päihde- ja mielenterveyspalvelujen lisääminen 2,7
- .. Muu, mikä? 2,7
- .. Vartijoiden ja järjestyksenvalvojen näkyvyyden lisääminen 2,6
- .. Liikennevalvonnan lisääminen 2,6
- .. Yhteisöllisten tapahtumien lisääminen 2,3
- .. Ravintoloiden aikaisempi sulkeminen 1,7

Alle 15-vuotiaat olivat sitä mieltä, että siisti ympäristö ja katuvalaistus eniten lisäisivät viihtyisyyttä ja turvallisuutta, aikuisväestön mielestä poliisipartioiden näkyvyys.

Kyselyn vastanneiden mielestä viihtyisyyttä ja turvallisuutta voitaisiin parantaa muun muassa asuntopolitiikalla, puuttamalla kiusaukseen, lisäämällä valvontaa ja poliisin näkyvyyttä, kieltämällä huumeita, korjaamalla teitä ja lisäämällä pyöräteitä ja katuvaloja sekä huolehtimalla ympäristöstä.

Toimenpiteet, jotka parantaisivat viihtyisyyttä ja turvallisuutta							
	Kaikki	0–14	15–24	25–44	45–64	65–74	75–
Asteikko 1–4, ei huolestuta lainkaan - huolestuttaa erittäin paljon							
Ympäristön siisteyden parempi ylläpitäminen	3,0	3,2	2,6	2,7	2,8	2,8	2,8
Töhrittyjen tai rikottujen paikkojen nopea korjaaminen	3,0	3,1	2,5	3,0	3,0	2,8	2,6
Päihteiden käytön tarkempi valvonta julkisilla paikoilla	2,9	2,9	2,5	2,9	2,9	2,8	2,8
Katuvalaistuksen lisääminen	2,8	3,0	2,9	2,4	2,6	2,7	3,2
Nuorille avoimien tilojen lisääminen	2,8	2,7	2,4	3,1	2,9	2,4	2,6
Poliisipartioiden näkyvyyden lisääminen	2,8	2,5	2,2	3,4	3,5	3,3	2,0
Kameravalvonta julkisilla paikoilla	2,7	2,7	2,3	2,7	3,1	3,3	2,2
Puistojen valaistuksen lisääminen	2,7	2,8	2,7	2,4	2,6	2,6	3,6
Päihde- ja mielenterveyspalvelujen lisääminen	2,7	2,7	2,3	2,9	3,0	2,5	2,6
Muu, mikä?	2,7	2,7	2,1	3,2	3,0	3,0	2,0
Vartijoiden ja järjestyksenvalvojen näkyvyyden lisääminen	2,6	2,5	2,2	2,8	3,2	3,3	2,6
Liikennevalvonnan lisääminen	2,6	2,6	1,9	2,9	2,9	3,2	2,0
Yhteisöllisten tapahtumien lisääminen	2,3	2,3	2,0	2,5	2,4	2,0	2,0
Ravintoloiden aikaisempi sulkeminen	1,7	1,8	1,4	1,5	1,7	2,2	2,2

Taulukko 10. Miten toimenpiteet parantaisivat viihtyisyyttä ja turvallisuutta? Sipoolaisten vastaukset ikäryhmittäin (asteikko 1–4, ei parantaisi - parantaisi erittäin paljon)

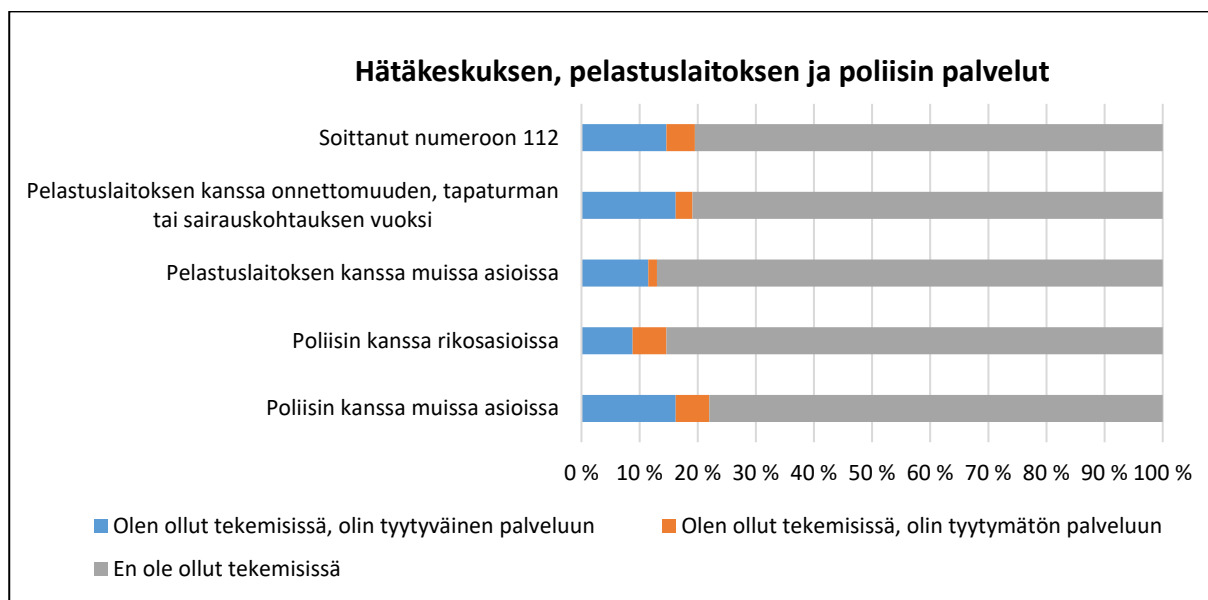
8. Poliisi, pelastuslaitos ja hätäkeskus – yhteydenotot

”Oletko ollut tekemisissä poliisin, pelastuslaitoksen tai hätäkeskuksen kanssa seuraavissa asioissa viimeisen kahden vuoden aikana?” -kysymyksen pääosa turvallisuuskyselyyn vastanneista vastasi kielteisesti. Hätänumeroon 112 oli 32 % soittanut. Pelastuslaitoksen kanssa 26 % oli ollut tekemisissä onnettomuuden, tapaturman tai sairauskohtauksen vuoksi ja 17 % muissa asioissa. Poliisiin kanssa 19 % oli ollut tekemisissä rikosasioissa ja 30 % muissa asioissa. Useimmat ovat olleet tyytyväisiä saamaansa palveluun.

Sipoossa kyselyyn vastanneista 20 % oli soittanut hätänumeroon 112 viimeisen kahden vuoden aikana. Pelastuslaitoksen kanssa 19 % oli ollut tekemisissä onnettomuuden, tapaturman tai sairauskohtauksen vuoksi ja 13 % muissa asioissa. Poliisiin kanssa 15 % oli ollut tekemisissä rikosasioissa ja 22 % muissa asioissa. Useimmat olivat olleet tyytyväisiä saamaansa palveluun. 40 % poliisin kanssa rikosasioissa tekemisissä olleet ovat tyytymättömät saamaansa palveluun. Etenkin poliisin hidas saapuminen tapahtumapaikalle ja hidas käsittelyprosessi ovat tuottaneet pettymystä.

Oletko ollut tekemisissä poliisin, pelastuslaitoksen tai hätäkeskuksen kanssa seuraavissa asioissa viimeisen kahden vuoden aikana?	Olen ollut tekemisissä, olin tyytyväinen palveluun	Olen ollut tekemisissä, olin tyytymätön palveluun	En ole ollut tekemisissä
	%		
Soittanut numeroon 112	14,6	4,9	80,5
Pelastuslaitoksen kanssa onnettomuuden, tapaturman tai sairauskohtauksen vuoksi	16,2	2,9	80,9
Pelastuslaitoksen kanssa muissa asioissa	11,5	1,5	87,0
Poliisin kanssa rikosasioissa	8,8	5,8	85,4
Poliisin kanssa muissa asioissa	16,2	5,8	78,0

Taulukko 10. Oletko ollut tekemisissä poliisin, pelastuslaitoksen tai hätäkeskuksen kanssa seuraavissa asioissa viimeisen kahden vuoden aikana? Sipolaisten vastaukset



Kuva 10. Oletko ollut tekemisissä poliisin, pelastuslaitoksen tai hätäkeskuksen kanssa seuraavissa asioissa viimeisen kahden vuoden aikana? Sipolaisten vastaukset

Sipoossa kyselyyn vastanneista 62 % ei ole täyttänyt 15 vuotta. Nämä nuoret koululaiset ovat olleet vähän tekemisissä poliisin, pelastuslaitoksen ja hätäkeskuksen kanssa viimeisen kahden vuoden aikana.

Enemmän kyseisten viranomaisten kanssa tekemisissä ovat olleet 25–44-vuotiaat ja 45–64-vuotiaat. Nämä ikäryhmät ovat myös tyytymättömmät saamaansa palveluun. Lisäksi ne ovat antaneet melkein kaikki kommentit. Kommenteissa kritisoidaan poliisin näkymättömyyttä ja hidasta saapumista: *"Ilkivaltaa ja murtoja tekevät osaavat hyvin mitoittaa toimimisensa sen mukaan, että he ovat päässeet poistumaan paikalta poliisin saapuessa"*. Myös rikostutkinta etenee hitaasti kyselyyn vastanneiden mielestä.

Oletko ollut tekemisissä poliisin, pelastuslaitoksen tai hätäkeskuksen kanssa viimeisen kahden vuoden aikana?	Kaikki	0–14	15–24	25–44	45–64	65–74	75–
	%						
Soittanut numeroon 112							
Olen ollut tekemisissä, olin tyytyväinen palveluun	14,6	5,9	10,3	30,8	35,8	20	40
Olen ollut tekemisissä, olin tyytymätön palveluun	4,9	2,3	5,1	11,5	8,6	10	0
En ole ollut tekemisissä	80,5	91,8	84,6	57,7	55,6	70	60
Pelastuslaitoksen kanssa onnettomuuden, tapaturman tai sairauskohtauksen vuoksi							
Olen ollut tekemisissä, olin tyytyväinen palveluun	16,2	12,6	15,4	19,2	25,9	10	80
Olen ollut tekemisissä, olin tyytymätön palveluun	2,9	2,0	0	6,4	5,0	0	0
En ole ollut tekemisissä	80,9	85,4	84,6	74,4	69,1	90	20
Pelastuslaitoksen kanssa muissa asioissa							
Olen ollut tekemisissä, olin tyytyväinen palveluun	11,5	8,8	12,8	14,1	18,5	0	60
Olen ollut tekemisissä, olin tyytymätön palveluun	1,5	1,2	0	3,8	1,2	0	0
En ole ollut tekemisissä	87,0	90,0	87,2	82,1	80,3	100	40
Poliisin kanssa rikosasioissa							
Olen ollut tekemisissä, olin tyytyväinen palveluun	8,8	5,5	5,1	11,6	18,5	10	60
Olen ollut tekemisissä, olin tyytymätön palveluun	5,8	1,2	2,6	19,2	12,4	20	0
En ole ollut tekemisissä	85,4	93,3	92,3	69,2	69,1	70	40
Poliisin kanssa muissa asioissa							
Olen ollut tekemisissä, olin tyytyväinen palveluun	16,2	10,2	17,9	26,9	25,9	20	80
Olen ollut tekemisissä, olin tyytymätön palveluun	5,8	2,1	10,3	15,4	11,1	0	0
En ole ollut tekemisissä	78,0	87,7	71,8	57,7	63	80	20

Taulukko 11. Oletko ollut tekemisissä poliisin, pelastuslaitoksen tai hätäkeskuksen kanssa viimeisen kahden vuoden aikana? Sipolaisten vastaukset ikäryhmittäin

9. Muut terveiset turvallisuustyöryhmälle/kunnalle

Kyselyyn vastanneet ovat lähettäneet terveiset Itä-Uudenmaan turvallisuustyöryhmälle ja myös kunnille. Tuli 408 avointa vastausta, jotka koskivat muun muassa valaistuksen lisäämistä, lasten koulureittejä, mopoilijoiden häriköintiä, liikennevalvonnan lisäämistä, poliisin näkevyyttä ja huolta huumeiden käytön lisääntymisestä.

Sipoolaiset toivovat muun muassa, että yleisten paikkojen valvontaa lisättäisiin, ajoneuvot ajaisivat varovaisemmin, teiden kuntoa ja valaistusta parannettaisiin ja kevyen liikenteen väyliä rakennettaisiin. Poliisi saisi näkyä useammin – oma poliisi-asema toivotaan Sipooseen.

Viranomaisten valvontaa tulisi lisätä, jotta varkaudet, ilkivalta ja häiriökäyttäytyminen saataisiin aisoihin. Mielen terveyden ongelmista kärsivien tulisi saada apua. Pieni joukko aiheuttaa enemmistölle turvattomuutta.

Nuorisolle on saatava mielekkäät paikat viettää aikaa, jotta asukkaiden ei tarvitsisi kohtuuttomasti kärsiä ilkeistä ja muusta häiriökäyttäytymisestä. Kunnassa on taattava riittävät resurssit ennaltaehkäisevään ja etsivään nuorisotyöhön.

Muutamassa kommentissa todetaan, että Nikkilän kehitys on ollut huolestuttavaa viimeisten vuosien aikana. Vihapuhetta sisältäviä tarroja on ilmestynyt ympäri kylää, ilkivaltaa ja yleisten paikkojen sotkemista on ollut aiempaa enemmän. Huumeiden käyttö on lisääntynyt kunnassa.

– Kiitos kun olette pitäneet huolta ja pitäneet meidät lapset, nuoret ja aikuiset turvassa. T: koulun 5. lk oppilas!