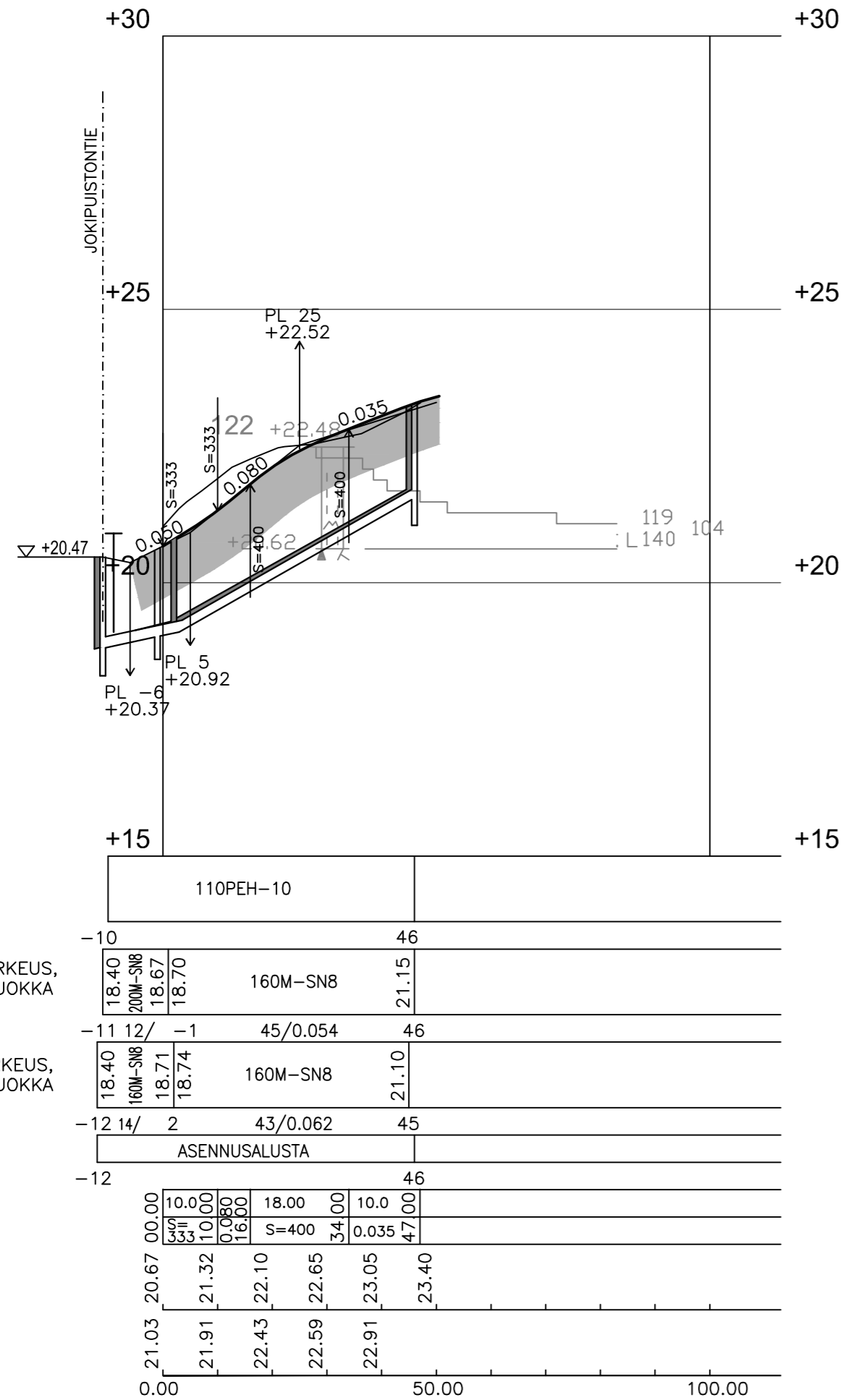


KARTTAKUJA



VESIJOHTO, LAENKORKEUS, MITAT, AINE, LIITOSTAPA

PAALU

SADEVESIVIEMÄRI, SISÄPOHJAN KORKEUS, MITAT, AINE, LIITOSTAPA, LUJUUSLUOKKA

PAALU, KAIVOVÄLI, KALTEVUUS

JÄTEVESIVIEMÄRI, SISÄPOHJAN KORKEUS, MITAT, AINE, LIITOSTAPA, LUJUUSLUOKKA

PAALU, KAIVOVÄLI, KALTEVUUS

PUTKIEN PERUSTAMISTAPA

PÄÄLLYSRAKENNE

MATKA

KALTEVUUS / KAAREVUUSSÄDE

TASAUSVIIVA

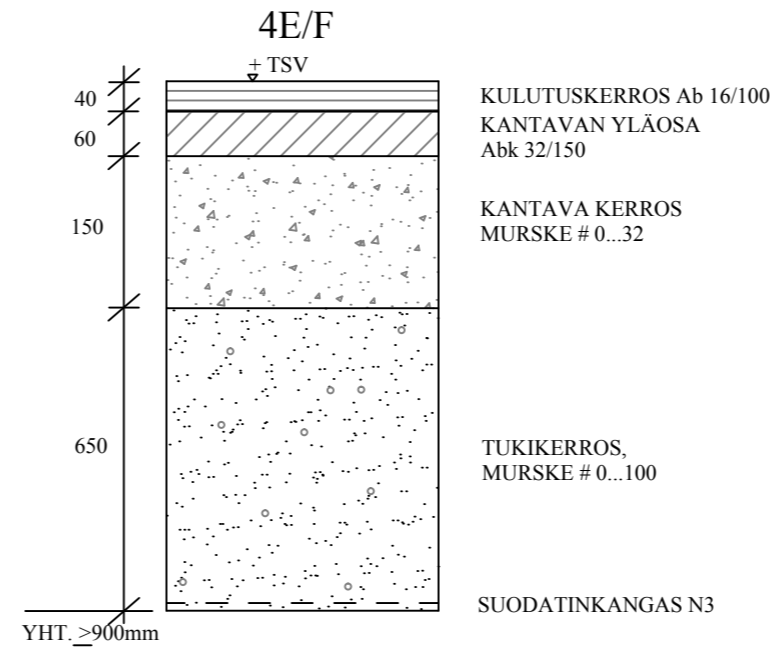
MAANPINTA

PAALU

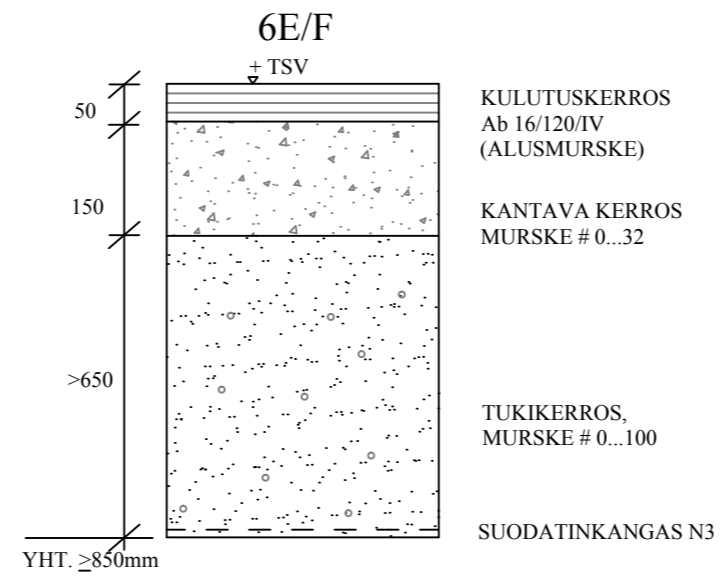
SIVUKALTEVUUS

110PEH-10		46	
18.40 20M-SN8 18.67	18.70	160M-SN8	21.15
-11 12/ -1	45/0.054	46	
18.40 160M-SN8 18.71	18.74	160M-SN8	21.10
-12 14/ 2	43/0.062	45	
ASENNUSALUSTA			
-12	46		
00.00	10.00	18.00	10.00
0.00	0.080	S=400	0.035
0.333	10.00	16.00	14.00
20.67	21.32	22.10	22.65
21.03	21.91	22.43	22.59
			23.05
			23.40
0.00	50.00		100.00

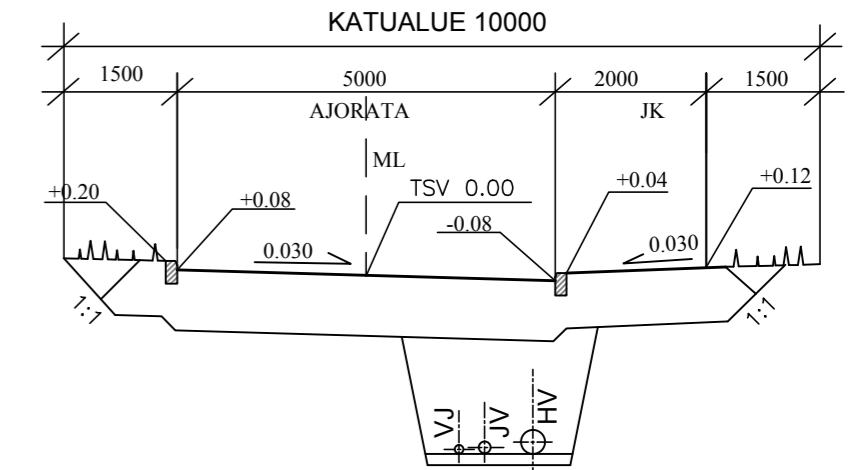
PÄÄLLYSRAKENNE AJORATA



PÄÄLLYSRAKENNE KEVYTLIIKENNE



KARTTAKUJA
POIKKILEIKKAUS 1:100



Tasokoordinaatisto / Plankoordinaatssystem:
ETRS-GK 25
Korkeusjärjestelmä / Höjdsystem:
N2000

TYÖPIIRUSTUS 26.1.2016

K.osa/Kylä	Kortteli/Tila	Tontti/Rn:o	Viranomaisen arkistomerkitöjä varten
.	.	.	.
Rakennustoimenpide	Piirustusaji		Juoks. n:o
.	.		.
Rakennuskohteen nimi ja osoite	Piirustuksen sisältö		Mittakaavat
N40 SIPOON JOKILAAKSO ASEMAKAAVA-ALUE NIKKILÄ	KARTTAKUJA PITUUSLEIKKAUS		1:1000/1:100
Suunnittelijan nimi, päiväys ja allekirjoitus	Suunnitteluala, työn numero ja piirustuksen numero		Muutos
Insiinööri SEVERI ANTONEN KY Mäntyte 4 00270 Helsinki	09-241 0006, 0400 465 861 fax 09-241 2311 severi.antonen@kolumbus.fi		16-2158
HKI 15.09.2015			