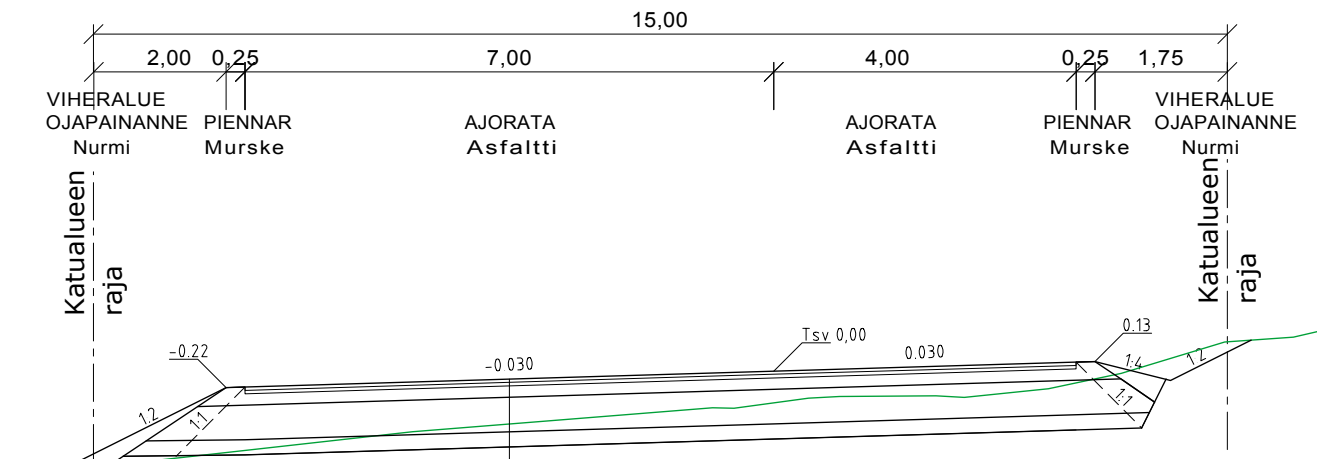


TYYPPIPOIKKILEIKKAUS KYLÄVUORENPENGER 2

KÄÄNTÖPAIKKA POHJOINEN

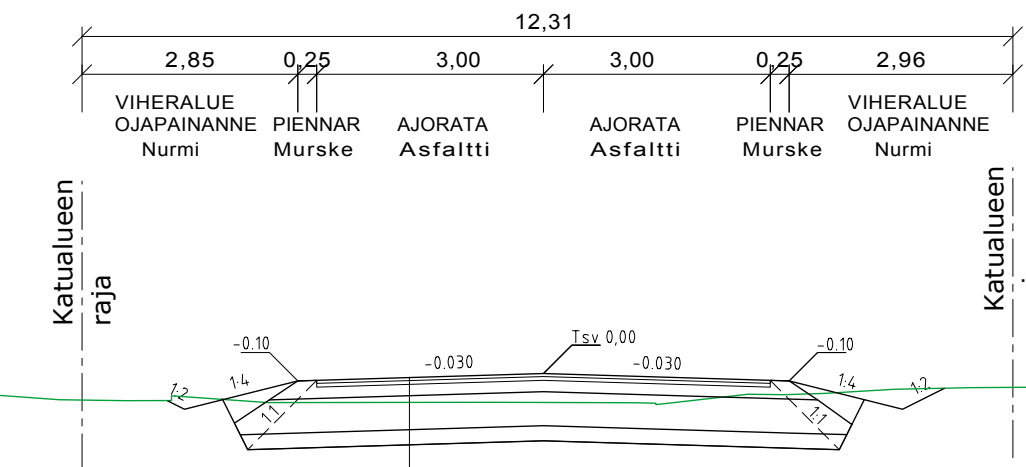
1:100



Päällysteen yläosa	AB 16/100	4 cm
Päällysteen alaosa	ABK 22/125	5 cm
Kantava kerros	KaM 0-32	15 cm
Jakava kerros	KaM 0-64	45 cm
Suodatinhiekkä	Hk	20 cm
Suodatinkangas N4 (tarvittaessa)		
Yhteensä		89 cm

TYYPPIPOIKKILEIKKAUS KYLÄVUORENPENGER 2

1:100

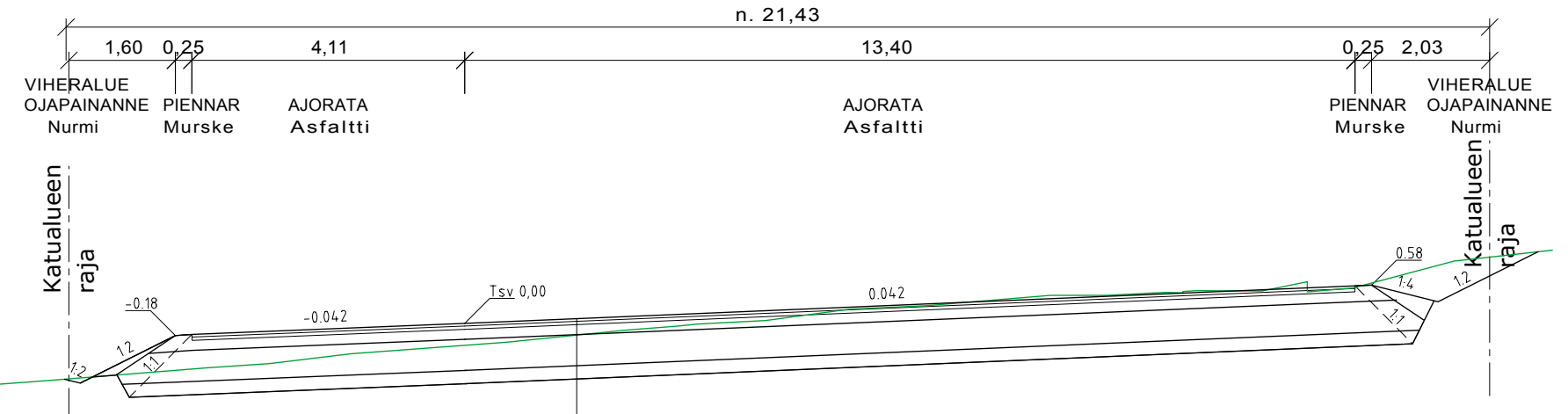


Päällysteen yläosa	AB 16/100	4 cm
Päällysteen alaosa	ABK 22/125	5 cm
Kantava kerros	KaM 0-32	15 cm
Jakava kerros	KaM 0-64	45 cm
Suodatinhiekkä	Hk	20 cm
Suodatinkangas N4 (tarvittaessa)		
Yhteensä		89 cm

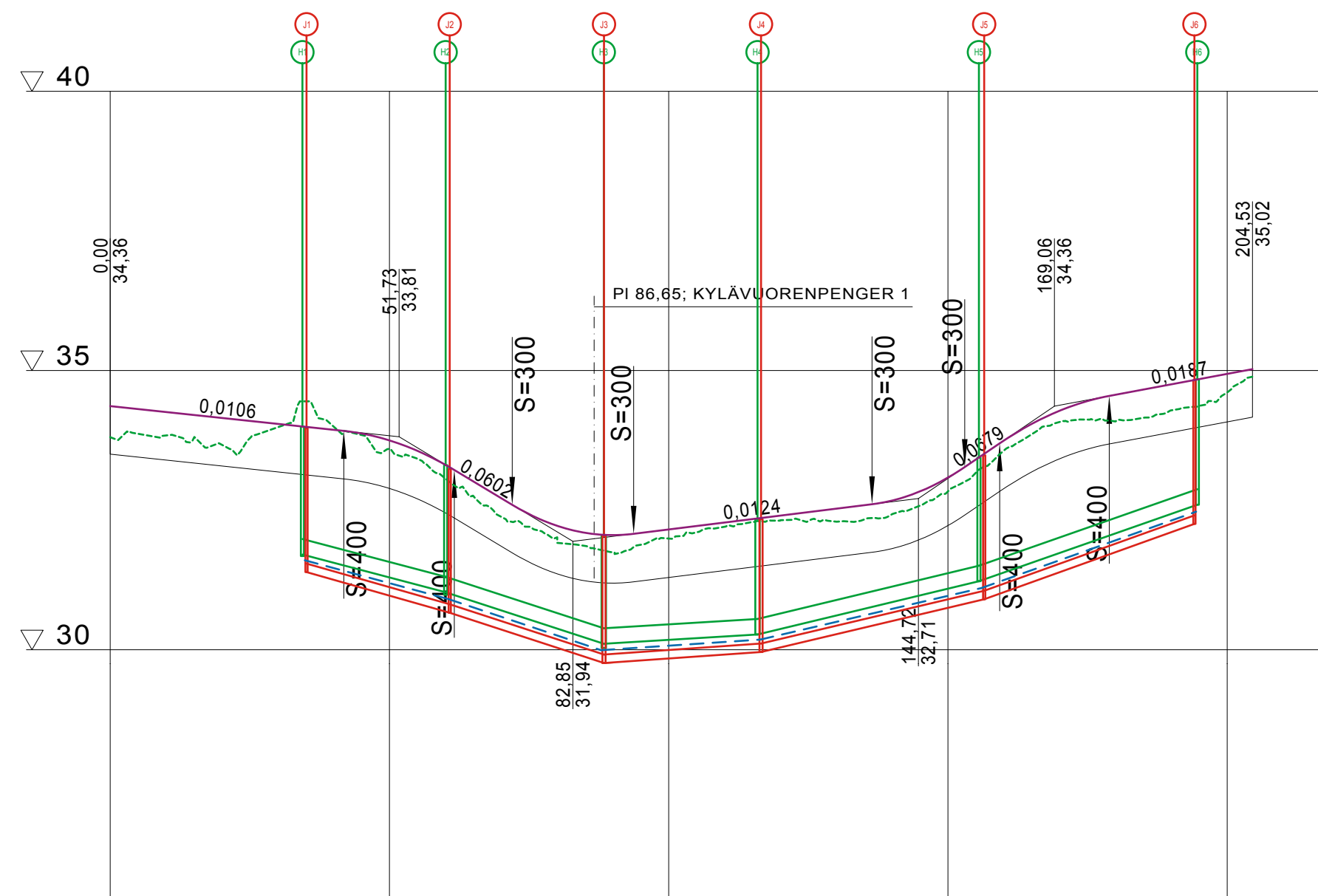
TYYPPIPOIKKILEIKKAUS KYLÄVUORENPENGER 2

KÄÄNTÖPAIKKA ETELÄINEN

1:100



Päällysteen yläosa	AB 16/100	4 cm
Päällysteen alaosa	ABK 22/125	5 cm
Kantava kerros	KaM 0-32	15 cm
Jakava kerros	KaM 0-64	45 cm
Suodatinhiekkä	Hk	20 cm
Suodatinkangas N4 (tarvittaessa)		
Yhteensä		89 cm



Jätevesiviemäri, sisäpohjan korkeus	31.38	160 PVC SN8	30.66	160 PVC SN8	29.76	160 PVC SN8	29.96	160 PVC SN8	30.90	160 PVC PN6	32.25
Putken mitat ja laatu	35.2	25.52/0.029	60.8	27.47/0.033	88.4	28.05/0.007	116.5	39.96/0.024	156.5	37.69/0.036	194.1
Paalu, kaivoväli ja kaltevuus	31.70	315 PEH PN10	31.03	315 PEH PN10	30.11	315 PEH PN10	30.27	315 PEH PN10	31.23	315 PEH PN10	32.60
Hulevesiviemäri, sisäpohjan korkeus	34.4	25.63/0.026	60.1	28.30/0.033	88.4	27.54/0.006	115.9	39.64/0.024	155.9	39.09/0.035	194.7
Putken mitat ja laatu	31.60	110 PEH PN10	30.91	110 PEH PN10	29.99	110 PEH PN10	30.18	110 PEH PN10	31.10	110 PEH PN10	32.47
Paalu, kaivoväli ja kaltevuus	34.8	60.5	87.9	116.4	156.0	194.4					

Päällysrakenne																							
Putkien perustamistapa																							
Matka	0	41,827	41,827	19,786	61,613	10,372	21,74	93,725	42,679	136,404	16,6036	157	19,619	178,883	25,644	204,527							
Kaltevuus / pyöristyssäde		-0,011	S=400	-0,06	S=300	0,012	S=3000,068	S=400	0,019														
Tasausviivan korkeus	34,36	34,26	34,15	34,04	33,94	33,75	33,31	32,71	32,22	32,05	32,15	32,28	32,40	32,53	32,67	33,08	33,75	34,28	34,57	34,75	34,94	35,02	
Maanpinnan korkeus	33,81	33,84	33,67	33,98	34,00	33,60	33,06	32,38	32,01	31,74	31,99	32,21	32,32	32,30	32,43	32,84	33,56	34,08	34,09	34,29	34,61	34,94	35,02
Kaarevuus	1000	Sr	R=100	Sr	R=100	Sr	R=150	Sr	R=150	Sr	R=150	Sr	R=150	Sr	R=150	Sr	R=150	Sr	R=150	Sr	R=150	Sr	R=150
Ajoradan sivukaltevuus																							

Rakennuskohde Sipoon kunta Kylävuorenpenger katusuunnitelma Sipoo	Piirustuksen sisältö Kylävuorenpenger 2 Pituusleikkaus Tyypipoikkileikkaus	Mittakaavat 1:1000/1:100 1:100
FCG Suunnittelu ja tekniikka Oy Yrittäjänkatu 13, PL 186, 65101 Vaasa Puh. 0104090 www.fcg.fi	Suunnitteluala, työnumero ja piirustuksen numero TKA P34600 203	Muutos
Päiväys 24.4.2018 Pääsuunn. Hyv.	Tiedosto P34600_Kylävuorenpenger_suunnittelukartta4.dwg	Suunn./Piirt. C.Lundqvist, ins. Tarkastaja Yhteyshenkilö