

ITÄISEN UUDENMAAN TURVALLISUUSKYSELY 2018 – SIPOOLAISTEN VASTAUKSET

Itäuusmaalaiset kunnat, Itä-Uudenmaan poliisilaitos ja Itä-Uudenmaan pelastuslaitos järjestivät turvallisuuskyselyn maaliskuussa 2018. Turvallisuuskysely liittyy yhteiseen turvallisuussuunnitelmaan, joka suuntaa alueen turvallisuustyötä. Tärkeä osa turvallisuustyötä ovat kuntalaisten näkemykset, kokemukset ja ideat arjen turvallisuudesta.

Turvallisuuskyselyyn tuli 721 vastausta (vuonna 2016: 935 vastausta). Vastaajista 88 % vastasi suomenkieliseen kyselyyn ja loput ruotsinkieliseen. Vastaajista 69 % oli naisia ja 31 % miehiä. Vastaajista 19 % oli alle 25-vuotiaita, 64 % 25–64-vuotiaita ja 17 % oli täyttänyt 65 vuotta.

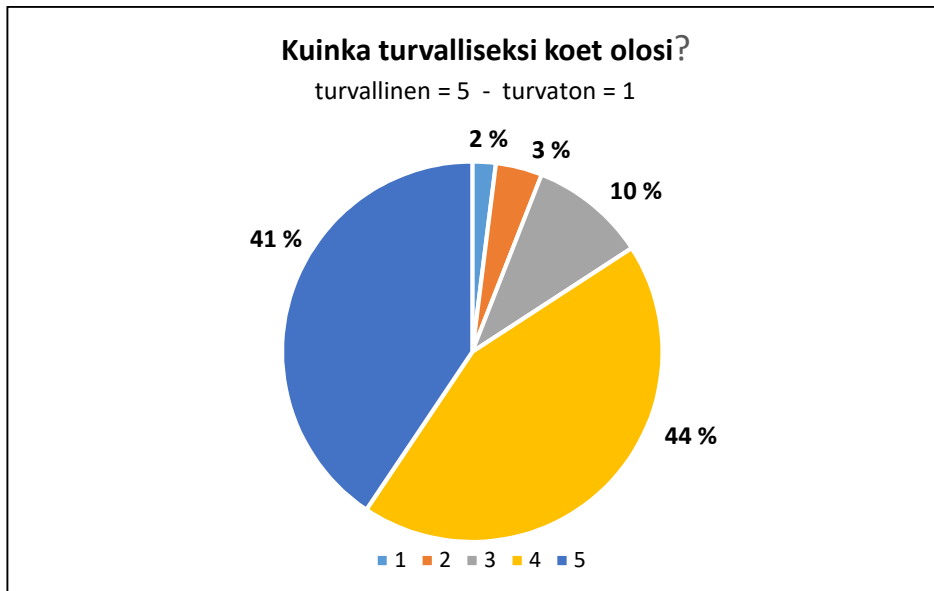
Itäisen Uudenmaan turvallisuuskyselyyn vastanneista neljäsosa, 175 henkilöä, asuu Sipoossa. Postinumeroaluejaon mukaan 53 % sipoolaisvastaajista asuu Nikkilässä, 15 % Söderkullassa ja 10 % Talmassa. Sipoossa vastaajista 64 % oli naisia ja 36 % miehiä. Sipoossa 52 % vastaajista oli alle 25-vuotiaita, 37 % 25–64-vuotiaita ja 11 % oli 65 vuotta täyttäneitä.

Yleinen turvallisuuden tunne

Vastaajista 88 % tunsivat olonsa turvalliseksi tai melko turvalliseksi (vuonna 2016: 82 %). Sipoossa 85 % vastanneista tunsivat olonsa turvalliseksi tai melko turvalliseksi (vuonna 2016: 81 %).

Kysymys: Kuinka turvalliseksi koet olosi kokonaisuudessaan?

Sipoolaisten vastaukset:



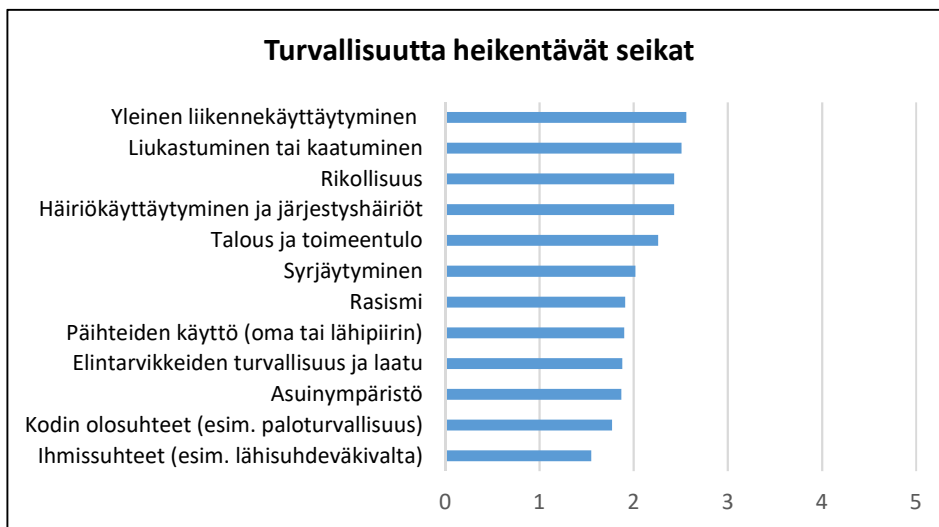
Turvallisuuden tunnetta heikentävät seikat

Itäusmaalaisessa turvallisuuskyselyssä neljä eniten turvallisuuden tunnetta heikentävää seikkaa on liikennekäyttäytyminen, liukastuminen ja kaatuminen, rikollisuus sekä talous ja toimeentulo. Sipoossa yleinen liikennekäyttäytyminen, liukastuminen tai kaatuminen, rikollisuus sekä häiriökäyttäytyminen ja järjestyshäiriöt koetaan tärkeimmiksi turvallisuutta heikentäviä seikkoja.

Kysymys: Kuinka paljon seuraavat osa-alueet heikentävät omaa turvallisuuden tunnettasi tällä hetkellä?

5 = heikentää paljon 4 = heikentää melko paljon 3 = heikentää jonkin verran 2 = heikentää vähän 1 = ei heikennä lainkaan

Sipolaisten vastaukset:



Turvallisuutta heikentävät seikat	Sipoo
Yleinen liikennekäyttäytyminen (oma tai muiden)	2,56
Liukastuminen tai kaatuminen	2,51
Rikollisuus	2,43
Häiriökäyttäytyminen ja järjestyshäiriöt	2,43
Talous ja toimeentulo	2,26
Syrjäytyminen	2,02
Rasismi	1,91
Päihteiden käyttö (oma tai lähipiirin)	1,90
Elintarvikkeiden turvallisuus ja laatu	1,88
Asuinympäristö	1,87
Kodin olosuhteet (esim. paloturvallisuus)	1,77
Ihmissuhteet (esim. lähisuhdeväkivalta)	1,55
Muu	2,79
Yhteensä	2,10

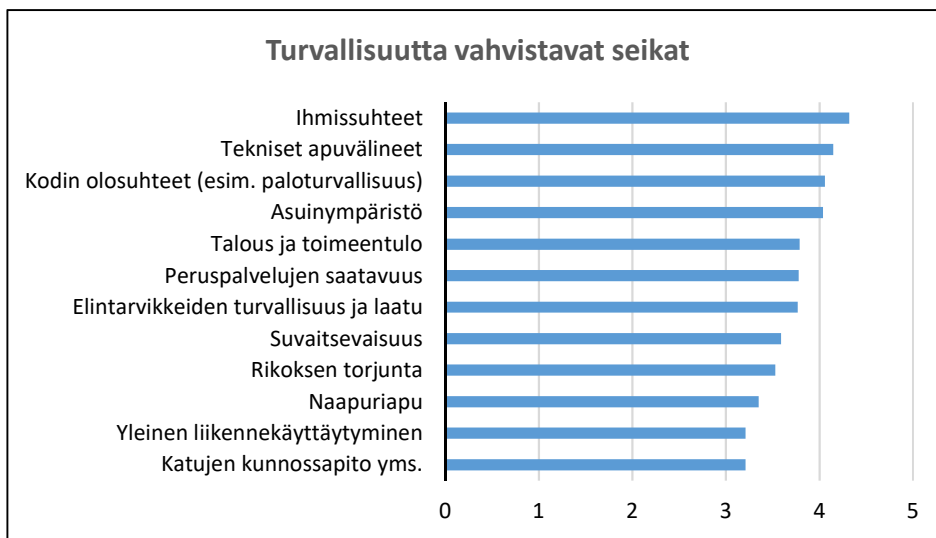
Turvallisuuden tunnetta vahvistavat seikat

Koko alueen kyselytulosten mukaan neljä eniten turvallisuuden tunnetta vahvistavaa seikkaa on ihmissuhteet, kodin olosuhteet, asuinympäristö ja tekniset apuvälineet. Myös sipoolaisten vastausten mukaan neljä eniten turvallisuuden tunnetta vahvistavaa seikkaa on ihmissuhteet, tekniset apuvälineet, kodin olosuhteet ja asuinympäristö.

Kysymys: Kuinka paljon seuraavat osa-alueet vahvistavat omaa turvallisuuden tunnettasi tällä hetkellä?

5 = vahvistaa paljon 4 = vahvistaa melko paljon 3 = vahvistaa jonkin verran 2 = vahvistaa vähän 1 = ei vahvistaa lainkaan

Sipoolaisten vastaukset:



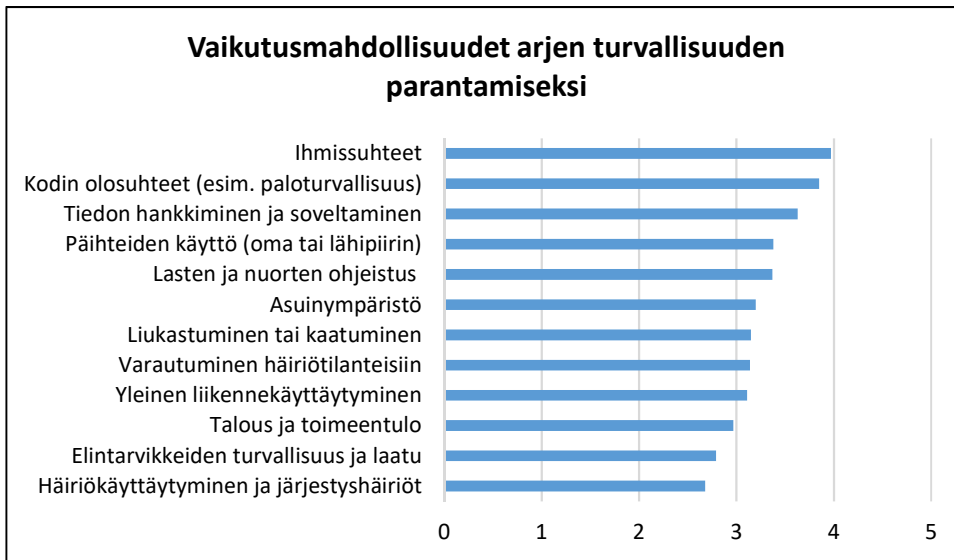
Turvallisuutta vahvistavat seikat	Sipoo
Ihmissuhteet	4,32
Tekniset apuvälineet (esim. kännykkä, hälytyslaitteet, turvapuhelin)	4,15
Kodin olosuhteet (esim. paloturvallisuus)	4,06
Asuinympäristö	4,04
Talous ja toimeentulo	3,79
Peruspalvelujen saatavuus	3,78
Elintarvikkeiden turvallisuus ja laatu	3,77
Suvaitsevaisuus	3,59
Rikoksen torjunta	3,53
Naapuriapu	3,35
Yleinen liikennekäyttäytyminen (oma tai muiden)	3,21
Katujen kunnossapito ja panostukset esteettömyyteen	3,21
Muu	3,00
Yhteensä	3,73

Vaikutusmahdollisuudet arjen turvallisuuden parantamiseksi

Kaikkien vastaajien mielestä eniten pystyy vaikuttamaan kodin olosuhteisiin, ihmissuhteisiin sekä tiedon aktiiviseen hankkimiseen ja soveltamiseen. Myös sipoolaiset vastasivat, että he eniten pystyvät vaikuttamaan ihmissuhteisiin, kodin olosuhteisiin sekä tiedon aktiiviseen hankkimiseen ja soveltamiseen.

Kysymys: Arvioi omia vaikutusmahdollisuuksiasi arjen turvallisuuden parantamiseksi eri osa-alueilla
 5 = voin vaikuttaa paljon 4 = voin vaikuttaa melko paljon 3 = voin vaikuttaa jonkin verran 2 = voin vaikuttaa vähän
 1 = en voi vaikuttaa lainkaan

Sipoolaisten vastaukset:

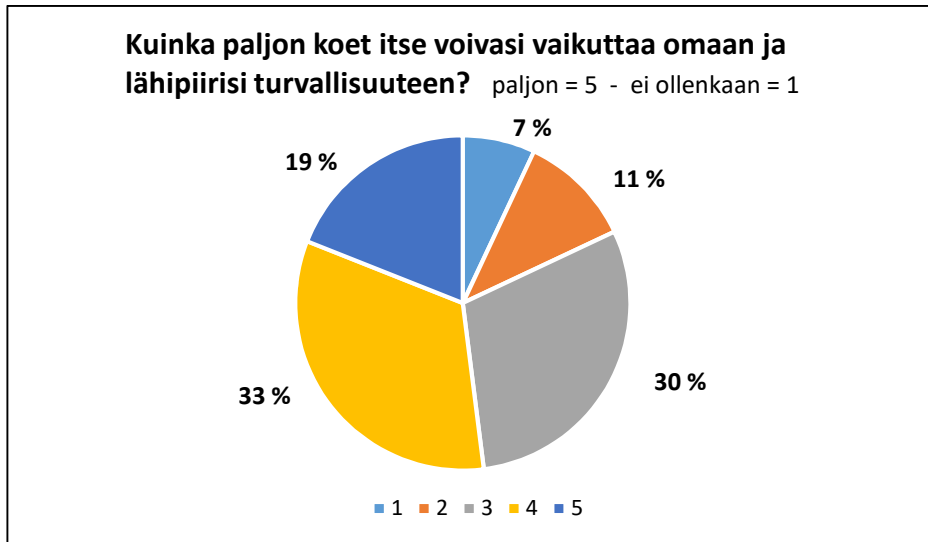


Vaikutusmahdollisuudet arjen turvallisuuden parantamiseksi	Sipoo
Ihmissuhteet	3,97
Kodin olosuhteet (esim. paloturvallisuus)	3,85
Tiedon aktiivinen hankkiminen ja soveltaminen	3,63
Päihteiden käyttö (oma tai lähipiirin)	3,38
Lasten ja nuorten ohjeistus vaaratilanteita varten	3,37
Asuinympäristö	3,20
Liukastuminen tai kaatuminen	3,15
Varautuminen yhteiskunnan ja luonnon häiriötilanteisiin	3,14
Yleinen liikennekäyttäytyminen (oma tai muiden)	3,11
Talous ja toimeentulo	2,97
Elintarvikkeiden turvallisuus ja laatu	2,79
Häiriökäyttäytyminen ja järjestyshäiriöt	2,68
Muu	2,94
Yhteensä	3,27

Vaikutusmahdollisuudet omaan ja lähipiirin turvallisuuteen

Vastaajista 58 % koki voivansa vaikuttaa omaan tai lähipiirin turvallisuuteen paljon tai melko paljon (vuonna 2016: 63 %). Sipoossa 52 % vastanneista koki voivansa vaikuttaa omaan tai lähipiirin turvallisuuteen paljon tai melko paljon (vuonna 2016: 65 %).

Kysymys: Kuinka paljon koet itse voivasi vaikuttaa omaan ja lähipiirisi turvallisuuteen?



Toimet arjen turvallisuuden parantamiseksi

Sipoossa 50 asukasta kertoi, miten he toimivat arjessa turvallisuuden parantamiseksi: olemalla tarkkana niin kotona kuin muuallakin huomioiden myös netin vaarat ja huijausyritykset, luomalla hyviä ihmissuhteita ja käyttämällä tervettä järkeä, varmistamalla oman asunnon ja pihan turvallisuutta, jakamalla omaa tietoa ja opastamalla.

Kyselyn herättämät ajatukset

Sipoossa kysely herätti ajatuksia muun muassa maahanmuutosta, liikennekäyttäytymisestä, lisääntyvästä rikollisuudesta ja välinpitämättömyydestä ja pelastustoimen miehityksestä. Todetaan, että yhteisöllisyys lisää kaikkien turvallisuutta.